

Demande d'information Moteur double arbre

SOCIETE..... CODE CLIENT.....
DEMANDEUR.....
TELEPHONE..... FAX.....
E-MAIL.....

Merci de nous indiquer prix et disponibilité pour Moteur aux caractéristiques suivantes

INFORMATIONS TECHNIQUES

MARQUE
CODE CONSTRUCTEUR
Autres références
.....

Nous préciser les côtes des turbines, afin de nous permettre d'estimer la puissance nécessaire.

CARCASSE OUVERTE CARCASSE FERMÉE

NOMBRE DE VITESSES NÉCESSAIRES _____

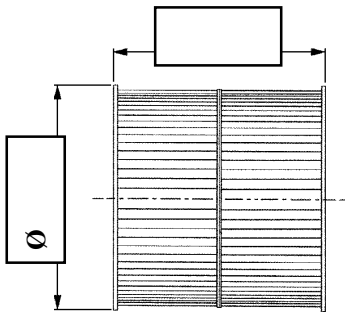
VITESSE OU NOMBRE DE PÔLES _____

ALIMENTATION (Volts) _____ MONO TRI

PUISSANCE (Watts) _____

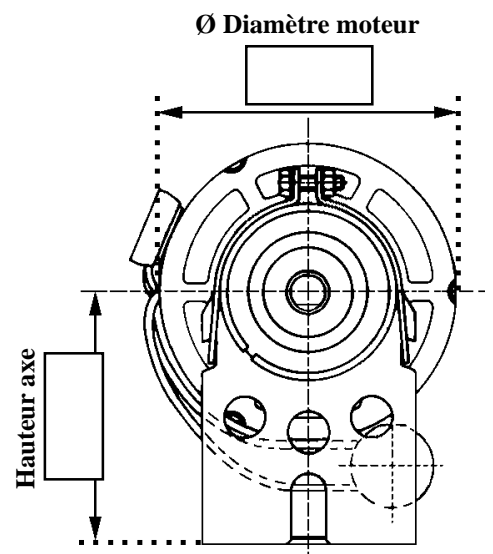
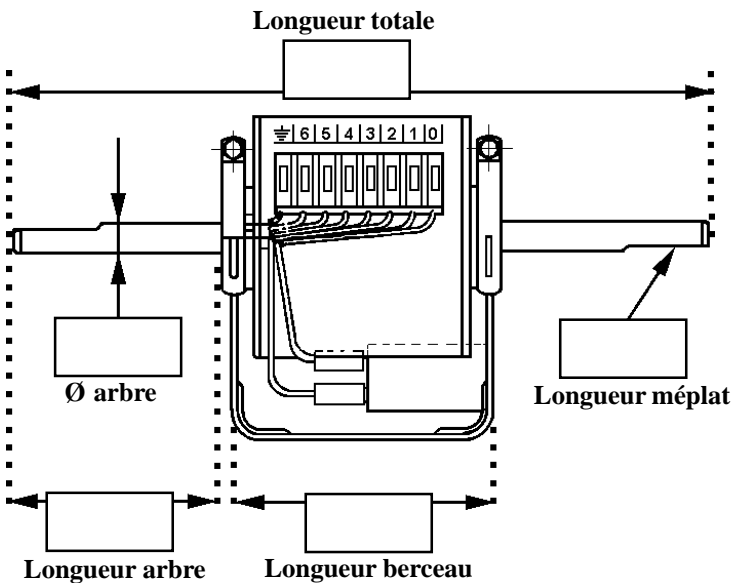
INTENSITÉ (Amp) _____

VALEUR CONDENSATEUR (µF) _____



INFORMATIONS COTES

Moteur double arbre sur berceau



Site internet - <http://www.setem.fr>
E mail - commercial@setem.fr